



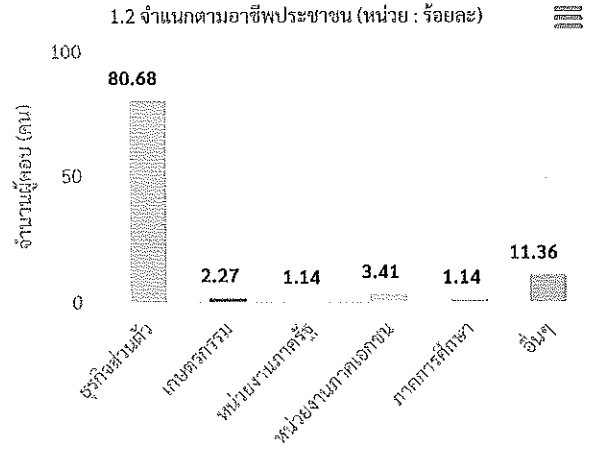
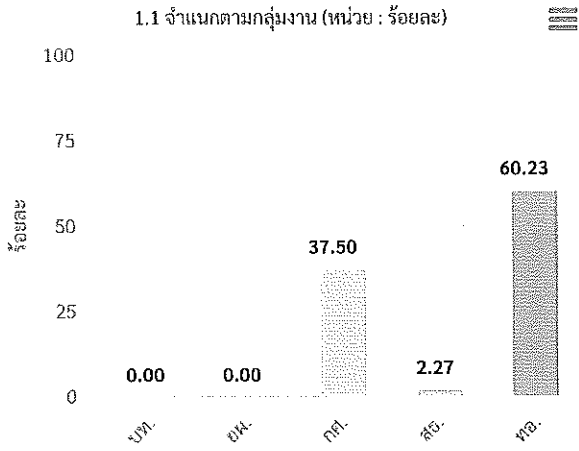
สรุปผลความพึงพอใจต่องานบริการของศูนย์บริการประชาชนกระทรวงพาณิชย์
รวมทุกกลุ่มงาน
สำนักงานพาณิชย์จังหวัดพิษณุโลก
ตั้งแต่วันที่ 1 มิถุนายน 2564 ถึง 30 มิถุนายน 2564

- ผู้ทำแบบสอบถามทั้งหมด 88 ราย
- ประชาชนมารับบริการที่กลุ่มงาน
 - กลุ่ม บพ. ร้อยละ 0.00
 - กลุ่ม ยผ. ร้อยละ 0.00
 - กลุ่ม กศ. ร้อยละ 37.50 เช่น ขอคำปรึกษาและข้อมูลต่างๆ จดทะเบียนธุรกิจ จดทะเบียนทรัพย์สินทางปัญญา
 - กลุ่ม สธ. ร้อยละ 2.27 เช่น ขอคำปรึกษาและข้อมูลต่างๆ
 - กลุ่ม ทอ. ร้อยละ 60.23 เช่น จดทะเบียนธุรกิจ จดทะเบียนทรัพย์สินทางปัญญา
- อาชีพของผู้มาติดต่อราชการ
 - ธุรกิจส่วนตัว ร้อยละ 80.68 (2) เกษตรกรรม ร้อยละ 2.27 (3) หน่วยงานภาครัฐ ร้อยละ 1.14
 - (4) หน่วยงานภาคเอกชน (หอการค้า/สภาอุตสาหกรรม ฯลฯ) ร้อยละ 3.41 (5) ภาคการศึกษา (ครู/อาจารย์/นักศึกษา/นักเรียน) ร้อยละ 1.14 (6) อื่นๆ ร้อยละ 11.36
- ช่วงอายุ
 - (1) ต่ำกว่า 30 ปี ร้อยละ 26.14 (2) 31 – 50 ปี ร้อยละ 62.50 (3) 51 – 60 ปี ร้อยละ 9.09 (4) 60 ปีขึ้นไป ร้อยละ 2.27
- สำรวจความพึงพอใจ

ประเด็น	ระดับความพึงพอใจ (ร้อยละ)	เกณฑ์ประเมิน
1. ด้านการให้บริการ	97	มากที่สุด
1.1 มีการแจ้งกระบวนการดำเนินงานอย่างชัดเจน เช่น ขั้นตอน ระยะเวลาการดำเนินการ ค่าธรรมเนียม เอกสารหลักฐานที่ต้องใช้	97	มากที่สุด
1.2 การให้บริการเป็นไปตามลำดับขั้นตอนและระยะเวลาที่แจ้งไว้	97	มากที่สุด
2. ด้านเจ้าหน้าที่ผู้ให้บริการ	97	มากที่สุด
2.1 เจ้าหน้าที่ผู้ให้บริการมีความกระตือรือร้น แต่งกายสุภาพ และมีความเชี่ยวชาญในการปฏิบัติงาน	97	มากที่สุด
2.2 เจ้าหน้าที่ผู้ให้บริการปฏิบัติงานด้วยความซื่อสัตย์สุจริต	98	มากที่สุด
3. ด้านสถานที่และสิ่งอำนวยความสะดวก	96	มากที่สุด
3.1 ช่องทางการให้บริการมีความเหมาะสม เข้าถึงได้สะดวก	96	มากที่สุด
3.2 สถานที่สะอาดและมีสิ่งอำนวยความสะดวกเหมาะสม เช่น คอมพิวเตอร์ ที่นั่งรอ น้ำดื่ม หนังสือพิมพ์	96	มากที่สุด
4. ด้านความพึงพอใจต่อการมาใช้บริการ ในแต่ละด้าน	98	มากที่สุด
4.1 จดทะเบียนธุรกิจ (เช่น บริษัท/ห้างหุ้นส่วน/นิติบุคคล/ ฯลฯ)	99	มากที่สุด
4.2 จดทะเบียนทรัพย์สินทางปัญญา (เช่น เครื่องหมายการค้า สิทธิบัตร สิ่งประดิษฐ์ทางภูมิศาสตร์ ฯลฯ)	100	มากที่สุด
4.3 จดทะเบียนคำช้ำว	0	
4.4 ขออนุญาตขนย้ายสินค้าควบคุม	0	
4.5 หนังสือสำคัญส่งออก-นำเข้าสินค้า/ขอมีบัตรประจำตัวผู้นำเข้าส่งออกสินค้า	0	
4.6 ขอคำปรึกษาและข้อมูลต่างๆ	97	มากที่สุด

สรุปผลความพึงพอใจต่องานบริการของศูนย์บริการประชาชนกระทรวงพาณิชย์
 รวมทุกกลุ่มงาน
 สำนักงานพาณิชย์จังหวัดพิษณุโลก
 ตั้งแต่วันที่ 1 มิถุนายน 2564 ถึง 30 มิถุนายน 2564
 จำนวนผู้ตอบแบบสอบถาม 88 ราย

1. ลักษณะการมาใช้บริการของประชาชน ณ สำนักงานพาณิชย์จังหวัด

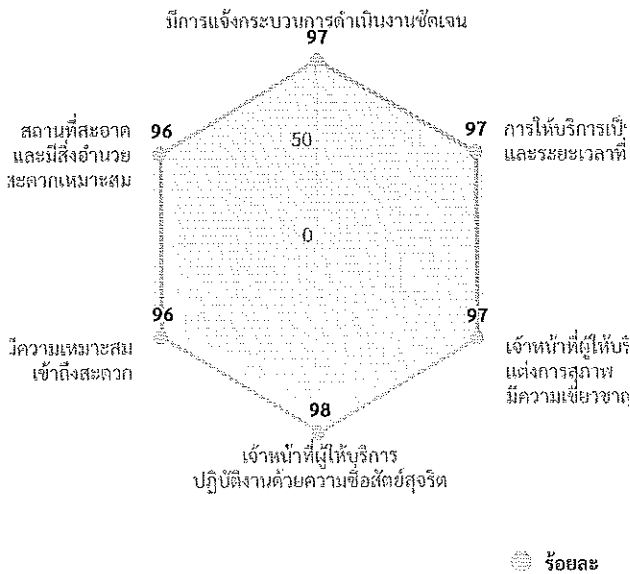


2. ความพึงพอใจ

ร้อยละความพึงพอใจต่อการบริการโดยรวม
 รวมทุกกลุ่มงาน
 สำนักงานพาณิชย์จังหวัดพิษณุโลก

96

2.1 จำนวนในแต่ละด้านความเหมาะสม (หน่วย : ร้อยละ)



2.2 จำนวนตามกระบวนการงานบริการ (หน่วย : ร้อยละ)

