



# ข่าวประชาสัมพันธ์ สำนักงานพาณิชย์จังหวัดตรัง

## สรุปภาวะการส่งออก - นำเข้า สินค้าผ่านด่านศุลกากรกันตัง

ประจำเดือน พฤษภาคม 2564

ช่วงเดือนพฤษภาคม ๒๕๖๔ ภาวะการส่งออกผ่านด่านศุลกากรกันตัง มีมูลค่า ๙๘๖.๓๙ ล้านบาท ลดลงจากเดือนเมษายน จำนวน ๒๖๑.๗๕ ล้านบาท หรือลดลงร้อยละ ๒๐.๙๗

๑. สินค้าส่งออก ๙๐๒.๓๒ ล้านบาท ลดลงจากเดือนเมษายน จำนวน ๒๘๘.๗๑ ล้านบาท หรือหรือลดลงร้อยละ ๒๔.๒๔ สินค้าส่งออกที่สำคัญ ไม้ยางพารา ผลิตภัณฑ์ยางพารา บุหรี่ซิการ์เรต แร่ยิปซัม ยางธรรมชาติผสมยางสังเคราะห์อื่นๆ แผ่นอะคริลิก เม็ดอะคริลิก และแท่นรองยางทำด้วยเหล็กเก่าใช้แล้ว เป็นต้น

๒. สินค้านำเข้า ๘๔.๐๗ ล้านบาท เพิ่มขึ้นจากเดือนเมษายน จำนวน ๒๗.๔๖ ล้านบาท หรือเพิ่มขึ้นร้อยละ ๔๘.๕๑ สินค้านำเข้าที่สำคัญได้แก่ น้ำยางสังเคราะห์ใช้ผลิตถุงมือ ปู่ยเคมีเชิงผสมสูตร ๑๒ - ๖ - ๑๗ ชุดเรือยาง ชุดเครื่องยนต์เรือ แผ่นเหล็กเก่าประกอบ (สิ่งก่อสร้าง) ซีดีเพลง ชุดแท่นขนเรือ หนังสือภาพดารา หลังคาผ้าใบเรือ และกีตาร์ไฟฟ้าเก่าใช้แล้ว เป็นต้น

๓. ดุลการค้า ๘๑๘.๒๕ ล้านบาท ลดลงจากเดือนเมษายน จำนวน ๓๑๓.๖๖ ล้านบาท หรือลดลงร้อยละ ๒๗.๙๐

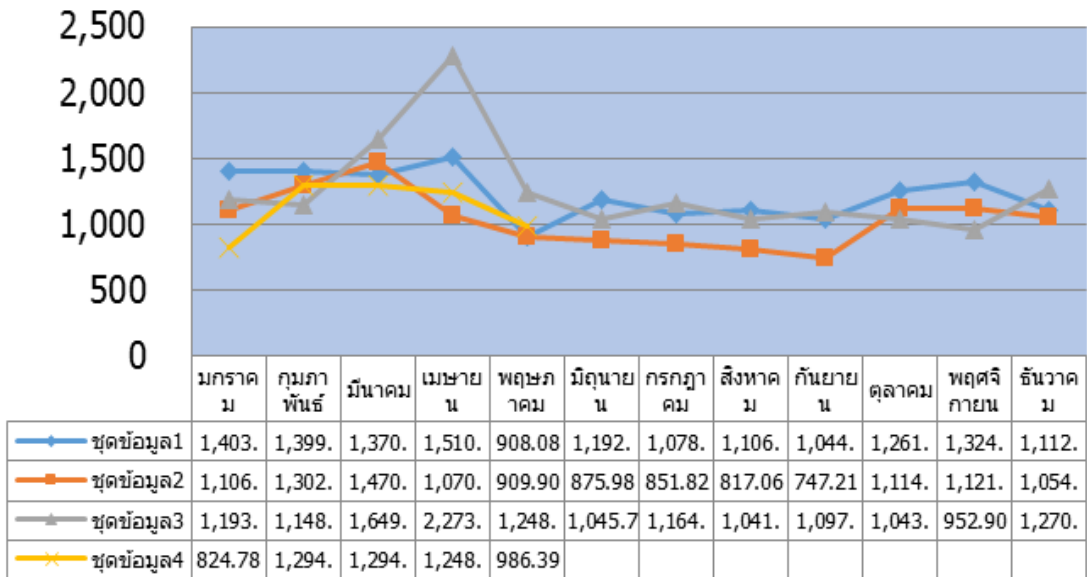
### ตารางแสดงมูลค่าการค้า ณ ด่านศุลกากรกันตัง จังหวัดตรัง เดือน พฤษภาคม 2564

รายการ	มูลค่า (ล้านบาท)		การเปลี่ยนแปลง	
	986.39	1,248.14	- 261.75	- 20.97
มูลค่าการค้ารวม	902.32	1,191.03	- 288.71	- 24.24
มูลค่าการส่งออก	84.07	56.61	27.46	48.51
มูลค่าการนำเข้า	818.25	1,134.91	- 316.66	- 27.90
ดุลการค้า	986.39	1,248.14	- 261.75	- 20.97

ที่มา : ด่านศุลกากรกันตัง จังหวัดตรัง

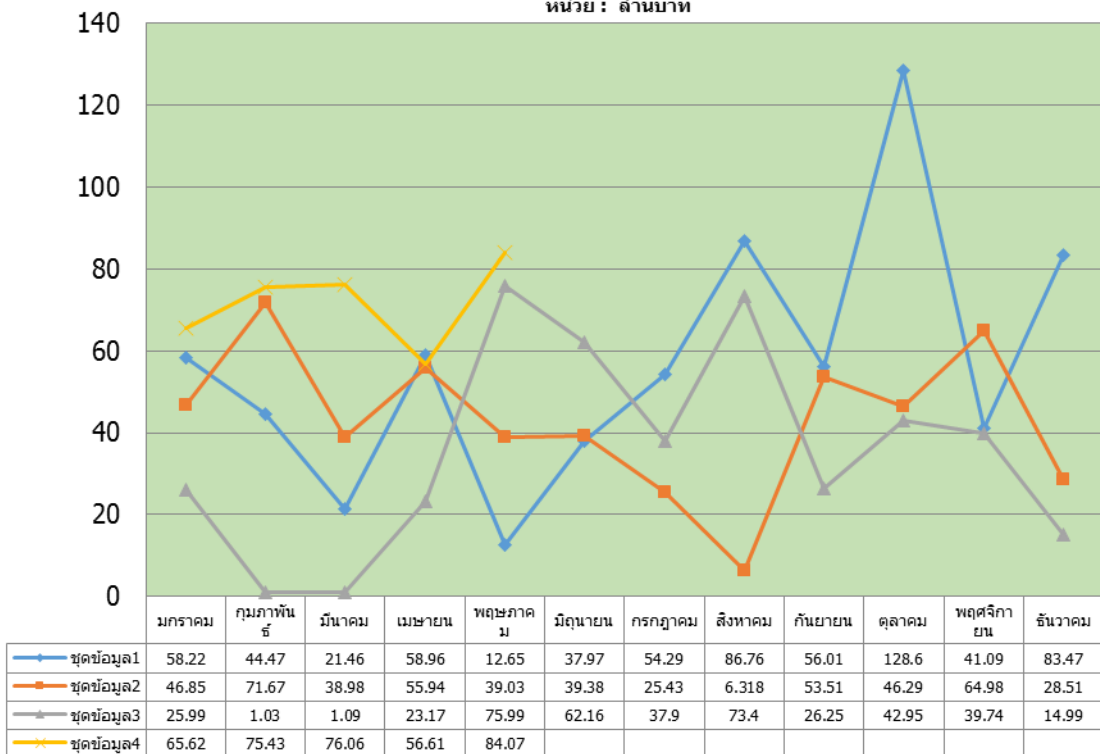
## มูลค่าการคำนวณ

**มูลค่าการคำนวณ**  
**ด้านผลการกันต้ง พ.ศ. 2561 2562 2563 และ 2564**  
 หน่วย : ล้านบาท



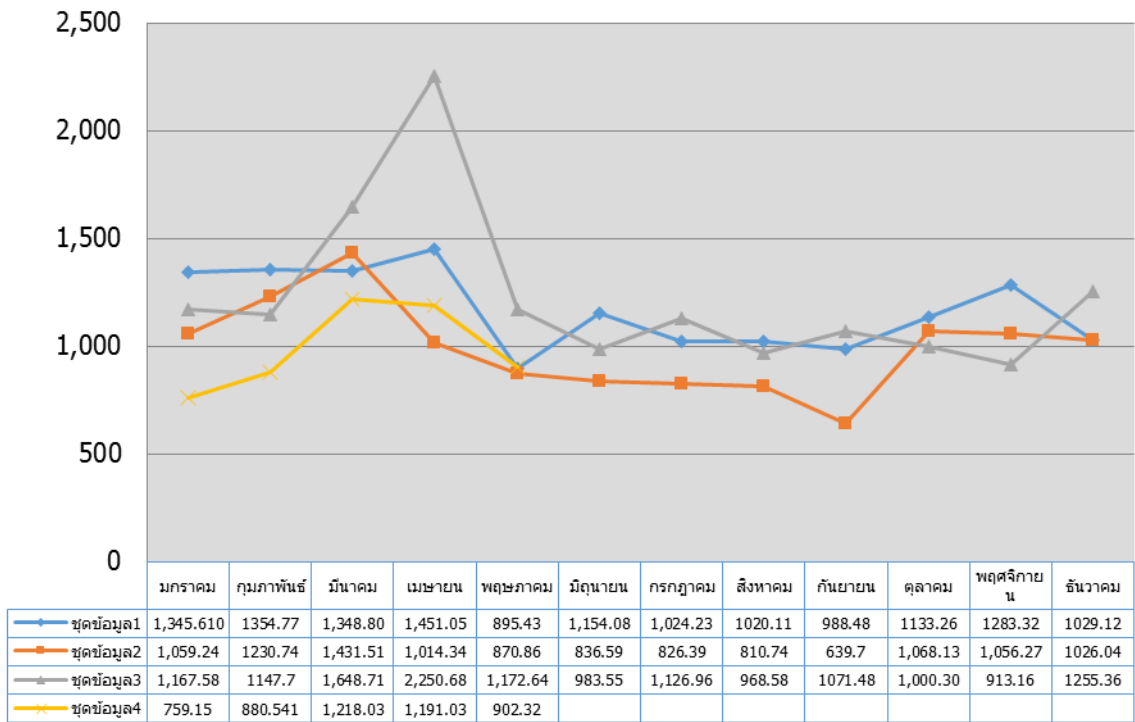
## มูลค่าการนำเข้า

**มูลค่าการนำเข้า**  
**ด้านผลการกันต้ง พ.ศ. 2561 2562 2563 และ 2564**  
 หน่วย : ล้านบาท



## มูลค่าการส่งออก

**มูลค่าการส่งออก**  
ด้านศุลกากรกันตั้ง พ.ศ. 2561 2562 2563 และ 2564  
หน่วย : ล้านบาท



## มูลค่าการค้า

**มูลค่าการค้า**  
ด้านศุลกากรกันตั้ง พ.ศ. 2561 2562 2563 และ 2564  
หน่วย : ล้านบาท

